

В китайском печенье с предсказанием зашифровано послание.

Прочитай его, пользуясь «дешифратором».

впиши сюда буквы

)	÷	&)] } ^	Z	^
X	Z)] ^ ÷	-	Z	}
)	Ω	@	@ * @	>	Z	}

Дешифратор

А	Б	В	Г	Д	Е	З	И	К	Л	М	Н	О	П	Р	С	Т	У	Ф	Х	Ц	Ч	Ш	Щ	Ъ	Ы	Ь	Э	Ю	Я
&	%	@	!	*	€	÷	<	=	+	#	^	°	(>)]	^	-	×]]	÷	€	€	€	€	€	€	€

Значит, следующая подсказка находится

у _____!

N. – настоящий гурман. Так называют ценителей изысканных блюд, а также знатоков кулинарии и просто любителей вкусно поесть. А ещё N. много путешествует и старается в каждой стране или городе познакомиться с национальной кухней и узнать особенности приготовления различных блюд.

В своих поездках N. записывает наблюдения в блокнот, но сегодня он стал разбирать чемодан, и кулинарные листки разлетелись. Помоги N. осмотреть все уголки дома и найти потерянные записи.

После прохождения каждого задания ты получишь 1 деталь пазла. Обязательно собери все его части!

Отгадай названия напитков, подобрав подходящие гласные буквы.

ЛМНД

КК


ЧЙ

КФ

ЧЙНК

КМПТ

Картинки-подсказки



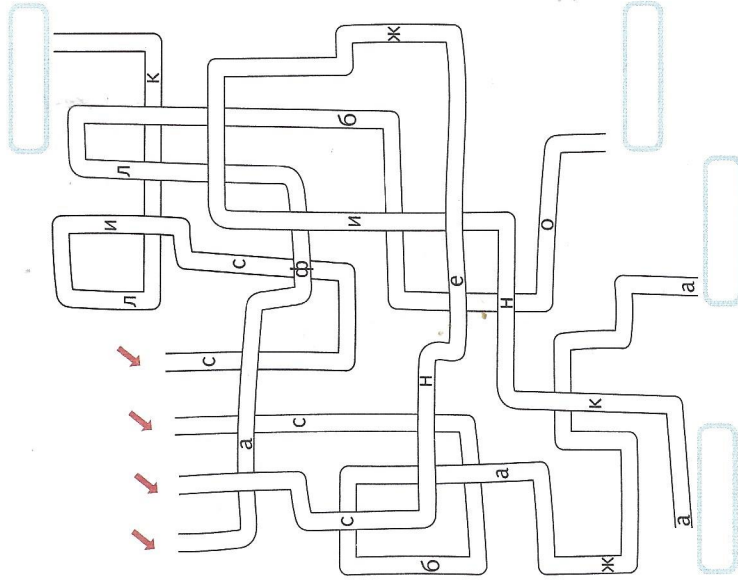
Найди лишнее слово:

Значит, следующая подсказка находится

за _____!

Пройди лабиринт из трубочек.

Собирай по пути буквы и прочитай в одной из трубочек название молочного коктейля.



Какие ассоциации вызывает у тебя это название?

Значит, следующая подсказка находится

в _____!

Найди верные выражения и отметь их в поле слева.

А

Для приготовления пиццы необходим шпинат

У

Насыщенный цвет борщу придают красные яблоки

В

Замороженный десерт из сока или пюре называют «фруктовый лед»

Ж

Национальным блюдом Франции являются пельмени

К

Один из видов итальянской пасты называется «спагетти»

Е

Сладкий продукт, который вырабатывают пчелы, называется «мёд»

М

Рататуй готовят на основе мясного соуса

Р

Чтобы получить йогурт, необходимы специальные бактерии

О

К роду цитрусовых относят лимоны, апельсины и грейпфруты

Из букв, стоящих напротив «правильной» фразы, составь слово:

Значит, следующая подсказка находится

под _____!

Разгадай кроссворд и определи ключевое слово.



1

2

3

4

5

6




7



Значит, следующая подсказка находится

в _____!

Найди тень от каждого предмета.



«Неправильная» тень приведёт тебя к следующей подсказке.

Значит, следующая подсказка находится

ОКОЛО _____!

Сравни два фургончика с мороженым и найди, чего не хватает на картинке Б.



А



Б

Значит, следующая подсказка находится

рядом с _____!


Спасибо тебе! Ты нашёл все уголки в доме, куда разлетелись кулинарные записки.

И. благодарит тебя и хочет подарить памятную вещь.

Теперь из отдельных деталей пазла ты можешь собрать единую картинку и увидеть блюда разных стран мира. Пальчики оближешь, не правда ли?!

На обратной стороне пазла ты увидишь, где спрятан твой подарок!


До новых встреч!



ИНСТРУКЦИЯ

для подготовки квеста «Кухни мира»

Твой подарок лежит



Дорогие родители!

Эта инструкция предназначена для вас.



Для того, чтобы прохождение квеста детьми было захватывающим, удобным и безопасным, следуйте, пожалуйста, рекомендациям ниже:



Цель квеста – поиск подарка. Не забудьте подготовить подарок и заранее расположить в укромном месте.



Место нахождения главного подарка, который вы подготовили, напишите на обратной (белой) стороне пазла. Затем разберите пазл на кусочки.



Для прохождения квеста ребёнку потребуется около 20-30 минут.



Верный ответ на каждое задание, является подсказкой, которая указывает путь к следующей. То есть, если ответом является слово «часы», то следующий конвертик с новым заданием ребёнок должен будет найти под часами или рядом.



Некоторые из заданий содержат дополнительный вопрос-ассоциацию. При возникновении сложностей с ответом на него, помогите ребёнку наводящими вопросами.



Заранее самостоятельно пройдите все задания квеста, оцените уровень их сложности для ребёнка.