



ОТ 1 ИГРОКА

КВЕСТ

КНИГА-ИГРА

ЗАГАДКА ОГРАБЛЕНИЯ

БАНКА

ЗДРАВСТВУЙ, ЮНЫЙ ДЕТЕКТИВ! МИРУ СНОВА НУЖНА ТВОЯ ПОМОЩЬ.
НА ЭТОТ РАЗ КТО-ТО ОГРАБИЛ САМЫЙ ЗАЩИЩЁННЫЙ БАНК.
КТО ЭТО СДЕЛАЛ? ЕСТЬ ЛИ ХОТЬ КАКИЕ-ТО СЛЕДЫ?
ВОЗЬМИ ВСЁ НЕОБХОДИМОЕ, ПРОВЕДИ ТЩАТЕЛЬНОЕ РАССЛЕДОВАНИЕ.
ЭТО ПОД СИЛУ ТОЛЬКО НАСТОЯЩЕМУ ДЕТЕКТИВУ!

ТАКЖЕ В СЕРИИ:



СПАСЕНИЕ
МИРА

ЗАГАДКА СЕКРЕТНОЙ
ЛАБОРАТОРИИ

ТАЙНА НЕОБИТАЕМОЙ
ПЛАНЕТЫ

ЗАГАДКА
НЕИЗВЕСТНОГО ВИРУСА


7+

КВЕСТ

КНИГА-ИГРА

ЗАГАДКА ОГРАБЛЕНИЯ

БАНКА



Артикул: 7479298



Квест-книга-игра «Загадка ограбления банка»
Издательство: Yiwu Jintanhe Publishing Products Co., Ltd. Адрес изготовителя: Zhejiang province, Yiwu city,
Shouyang street, Economic Development Zone 3, China, Импортёр: ООО «ЛАС», Россия, 620902, Свердловская обл.,
г. Екатеринбург, с. Горный Шти, ул. Горноштинская, стр. 42, офис 3, тел.: +7 (919) 367-03-63. Цвет и состав
комплектующих могут отличаться от изображённых на упаковке. Рекомендуется использовать
под наблюдением взрослых! Рекомендуется детям от 7 лет. Сохраните упаковку с маркировкой
производителя. Срок службы: 1 год. Дата изготовления: 09.2022. ТР ТС 008/2011. Изготовлено в Китае.
Состав: бумага, металл.



simaland.ru

las_igras
las_igras




ЗАГАДКИ, ШИФРЫ И ГОЛОВОЛМКИ





ПРАВИЛА ИГРЫ




1. ОТДЕЛИ ДВА ЦЕНТРАЛЬНЫХ РАЗВОРОТА КНИГИ. ОДИН – ЧЕМОДАН ДЕТЕКТИВА. В НЕГО ТЫ БУДЕШЬ СКЛАДЫВАТЬ ВСЕ СВОИ ПРИСПОСОБЛЕНИЯ.

2. НА ДРУГОМ РАЗВОРОТЕ НАХОДЯТСЯ ПРИСПОСОБЛЕНИЯ ДЕТЕКТИВА. АККУРАТНО ВЫРЕЖИ КАЖДЫЙ ИЗ НИХ ПО ПУНКТИРНОЙ ЛИНИИ. СЛОЖИ ИХ В ЧЕМОДАН. ОНИ ПОНАДОБЯТСЯ ДЛЯ ПРОХОЖДЕНИЯ КВЕСТА.

3. ПОДГОТОВЬ БУМАГУ И ПИШУЩИЙ ПРЕДМЕТ, ЧТОБЫ ДЕЛАТЬ ЗАМЕТКИ.

4. НАЧНИ КВЕСТ С ПЕРВОЙ ЛОКАЦИИ – «ХОЛЛ».

ОТКРОЙ КНИГУ НА ЭТОЙ СТРАНИЦЕ И ПРИСТУПАЙ К ПОИСКУ УЛИК. ВНИМАТЕЛЬНО ЧИТАЙ ТЕКСТ НА КАЖДОЙ ЛОКАЦИИ И НЕ ЗАБЫВАЙ ИСПОЛЬЗОВАТЬ СВОИ ПРИСПОСОБЛЕНИЯ.




5. ЛОКАЦИИ КВЕСТА САМИ ПОДСКАЖУТ, КУДА ДВИГАТЬСЯ ДАЛЬШЕ. ЕСЛИ НИЧЕГО НЕ УКАЗАНО, ДВИГАЙСЯ ПО ПОРЯДКУ.

6. В КОНЦЕ КНИГИ ТЫ НАЙДЕШЬ ОТВЕТЫ. ТОЛЬКО НЕ ЗАГЛЯДЫВАЙ В НИХ РАНЬШЕ ВРЕМЕНИ, А ТО ИГРАТЬ БУДЕТ НЕ ТАК ИНТЕРЕСНО.




В ДВА ЧАСА НОЧИ ТЕБЯ РАЗБУДИЛ ТЕЛЕФОННЫЙ ЗВОНОК. ПОДНЯВ ТРУБКУ, ТЫ УСЛЫШАЛ ЛИШЬ ДВА СЛОВА: «ЕСТЬ РАБОТА». ТЫ БЫСТРО ОДЕЛСЯ И ОТПРАВИЛСЯ НА РАБОТУ – В ДЕТЕКТИВНОЕ АГЕНТСТВО.



ТАМ ТВОИ КОЛЛЕГИ РАССКАЗАЛИ, ЧТО В САМОМ БОЛЬШОМ И ЗАЩИЩЁННОМ БАНКЕ ПРОИЗОШЛО ОГРАБЛЕНИЕ. КТО ЭТО СДЕЛАЛ? КТО СМОГ ОБОЙТИ СТОЛЬКО СИСТЕМ ЗАЩИТЫ?

ОТПЕЧАТКОВ В ЗДАНИИ МНОГО, НО, ПОХОЖЕ, НИ ОДИН ИЗ НИХ НЕ ПРИНАДЛЕЖИТ ГРАБИТЕЛЮ. КАЖЕТСЯ, ЭТО КТО-ТО ОЧЕНЬ ОПЫТНЫЙ...

КАК СТАРШЕМУ ДЕТЕКТИВУ, ТЕБЕ ПОРУЧИЛИ ВЕСТИ ЭТО ДЕЛО. ТЫ ВЗЯЛ СВОЙ ЧЕМОДАН И ТУТ ЖЕ ОТПРАВИЛСЯ В БАНК ИСКАТЬ УЛИКИ. ПО ПУТИ ТЫ ПОЗВОНИЛ СВОЕМУ НАПАРНИКУ И ПОПРОСИЛ СОСТАВИТЬ КОМПАНИЮ, ЧТОБЫ ПОМОЧЬ РАСКРЫТЬ ДЕЛО.



УДАЧИ, ЮНЫЙ ДЕТЕКТИВ!
ТОЛЬКО ТЕБЕ ПОД СИЛУ РАСКРЫТЬ ЭТО ПРЕСТУПЛЕНИЕ.

ТАК, ЗДЕСЬ КАКОЙ-ТО ШИФР.
КТО ЕГО ЗДЕСЬ ОСТАВИЛ?
БЫТЬ МОЖЕТ, ПРЕСТУПНИК?
НАДО СРОЧНО ЕГО РАЗГАДАТЬ..
ТОЧНО! ПРИМЕНЮ СВОЙ СКАНЕР!

Ы	4	Б	П	З	Р	9	С	
У	4	Г	А	М	П	7	М	
Ж	Р	1	0	6	И	3	Щ	О
Ш	И	2	Н	Х	О	А	Е	Р
8	М	П	7	А	Р	8	Н	А
5	Ъ	2	Е	Г	Е	2	Х	Г
П	Р	0	Ю	Р	Т	Ь	Т	3
Э	К	И	А	П	О	О	В	Б

ПРАВИЛА ИСПОЛЬЗОВАНИЯ:
ПОЛОЖИ УСТРОЙСТВО НА ВЕРХНЮЮ ЧАСТЬ ПРАВОЙ СТРАНИЦЫ
И ПЛАВНО ДВИГАЙ ВНИЗ. СКАНЕР ПРОПУСТИТ ЛИШНИЕ БУКВЫ
И НАЙДЁТ ТОЛЬКО ТЕ, ЧТО НУЖНЫ ДЛЯ РАЗГАДКИ ШИФРА.



Ф	М	К	1)	<input type="checkbox"/>	<input type="checkbox"/>	<input type="checkbox"/>	<input type="checkbox"/>
А	С	Й	2)	<input type="checkbox"/>	<input type="checkbox"/>	<input type="checkbox"/>	<input type="checkbox"/>
Е	Р	И	3)	<input type="checkbox"/>	<input type="checkbox"/>	<input type="checkbox"/>	<input type="checkbox"/>
			4)	<input type="checkbox"/>	<input type="checkbox"/>	<input type="checkbox"/>	<input type="checkbox"/>

#####




СКОЛЬКО ЗДЕСЬ КАМЕР...
НЕУЖЕЛИ НИКТО НЕ ЗАМЕТИЛ ГРАБИТЕЛЯ?
А ЭТО ЧТО? КАКОЙ-ТО ШИФР... КАКИЕ-ТО СХЕМЫ.
МОЖЕТ, НУЖНО ВЫБРАТЬ ОДНУ ИЗ СХЕМ
И ПОЛУЧИТЬ СЛОВО ИЗ ШИФРА?



СЕЙФ

ОТКРЫВ ДВЕРЬ СЕЙФА, ТЫ СЛУЧАЙНО НАЖАЛ НА ВЫКЛЮЧАТЕЛЬ. СВЕТ ВЫКЛЮЧИЛСЯ И ТУТ ЖЕ ВКЛЮЧИЛСЯ. НО ТЫ ЗАМЕТИЛ, ЧТО В ТЕМНОТЕ ЗАСИЯЛИ КАКИЕ-ТО БУКВЫ. ВОСПОЛЬЗУЙСЯ ФОНАРИКОМ И НАЙДИ ИХ. ПОСЛЕ ПОПРОБУЙ СОСТАВИТЬ СЛОВО. ВОЗМОЖНО, ЭТО НОВАЯ ПОДСКАЗКА.


ПОЛОЖИ ФОНАРИК НА КАРТИНКУ. СМОТРЕТЬ МОЖНО ТОЛЬКО В КРУГ ФОНАРИКА, ВОДИ ИМ ПО КАРТИНКЕ. КАК ТОЛЬКО В КРУГЕ ТЫ НАЙДЕШЬ БУКВУ, ЗАПИШИ ИЛИ ЗАПОМНИ ЕЁ. КОГДА БУДУТ ИЗВЕСТНЫ ВСЕ БУКВЫ, СОСТАВЬ ИЗ НИХ СЛОВО.

ПРОДОЛЖАЙТЕ СВОЙ ПУТЬ,
ВЫ ПРАКТИЧЕСКИ
ДОСТИГЛИ СВОЕЙ ЦЕЛИ.







УСТРОЙСТВО
«ОТМЫЧКА»



УСТРОЙСТВО
«ФОТО ЭВАКУАЦИОННОГО ВЫХОДА»







УСТРОЙСТВО
«СКАНЕР»



УСТРОЙСТВО
«ФОНАРИК»








КАССА

ПРОХОДЯ МИМО КАСС, ТЫ УВИДЕЛ ДВЕРЬ С ТАБЛИЧКОЙ
«ЭВАКУАЦИОННЫЙ ВЫХОД».
ТЫ ДЁРНУЛ РУЧКУ ДВЕРИ, НО ОНА ОКАЗАЛАСЬ ЗАПЕРТА. ХОРОШО,
ЧТО В ТВОЁМ ЧЕМОДАНЕ ЕСТЬ ОТМЫЧКА!

ПРАВИЛА ИСПОЛЬЗОВАНИЯ:


ЧТОБЫ ОТКРЫТЬ ДВЕРЬ, НУЖНО ПО ОЧЕРЕДИ ВЫКЛАДЫВАТЬ ЭЛЕМЕНТЫ, ИЗОБРАЖЁННЫЕ НА ДВЕРИ,
В КОНТУР. КОГДА ВСЕ ЭЛЕМЕНТЫ ОТМЫЧКИ ВЫЛОЖЕНЫ В КОНТУР, ПЕРЕХОДИ К СЛЕДУЮЩЕЙ ФИГУРЕ,
ИСПОЛЬЗУЯ ТЕ ЖЕ ЭЛЕМЕНТЫ ОТМЫЧКИ. КАК ТОЛЬКО ТЫ СМОЖЕШЬ ВЛОЖИТЬ ЭЛЕМЕНТЫ ОТМЫЧКИ
ВО ВСЕ ЧЕТЫРЕ КОНТУРА, ДВЕРЬ ОТКРОЕТСЯ, И ТЫ ПЕРЕЙДЕШЬ НА СЛЕДУЮЩУЮ СТРАНИЦУ.

ЭВАКУАЦИОННЫЙ
ВЫХОД



ЭВАКУАЦИОННЫЙ ВЫХОД


ПОСМОТРЕВ НА ЛЕСТНИЦУ, ТЫ ВСПОМНИЛ,
ЧТО В КОМНАТЕ ОХРАНЫ ЛЕЖИТ ФОТОГРАФИЯ
ЭВАКУАЦИОННОГО ВЫХОДА ДО ОГРАБЛЕНИЯ.
МОЖНО СРАВНИТЬ ФОТО С ТЕМ, ЧТО ЕСТЬ СЕЙЧАС, И ПОНЯТЬ,
БЫЛ ЛИ ТУТ ПРЕСТУПНИК И КТО ЖЕ ОН.



ПРАВИЛА ИСПОЛЬЗОВАНИЯ:

ГЛЯДЯ НА ФОТОГРАФИЮ И КАРТИНКУ
ЭВАКУАЦИОННОГО ВЫХОДА НА ПРАВОЙ
СТРАНИЦЕ, НАЙДИ ШЕСТЬ ОТЛИЧИЙ
И ВПИШИ ИХ В КЛЕТКИ.

ПОРЯДОК СЛОВ ВАЖЕН, ВЕДЬ
В ВЫДЕЛЕННОМ СТОЛБИКЕ МОЖНО
ПОЛУЧИТЬ ШИФР, КОТОРЫЙ ПОМОЖЕТ
ОТКРЫТЬ КЕЙС. ЕСЛИ В ВЫДЕЛЕННЫХ
КЛЕТКАХ НЕ ПОЛУЧАЕТСЯ СЛОВО,
ПЕРЕСТАВЬ СЛОВА МЕСТАМИ.



ЕСЛИ ТЫ ПОЛУЧИЛ
ГЛАВНОЕ СЛОВО (ФРАЗУ),
ПЕРЕВЕРНИ СТРАНИЦУ.

ПОЛУЧИВШЕЕСЯ СЛОВО «НАПАРНИК»
СЛОЖИЛОСЬ НЕСПРОСТА.
ТЫ ОГЛЯНУЛСЯ И УВИДЕЛ, ЧТО ТВОЙ НАПАРНИК
ОПРАШИВАЕТ РАБОТНИКОВ БАНКА.
ОКИНУВ ЕГО ВЗГЛЯДОМ, ТЫ ЗАМЕТИЛ
НА ЕГО РУКЕ ДОРОГИЕ ЧАСЫ.
НА ЗАРПЛАТУ ДЕТЕКТИВА ТАКИЕ НЕ КУПИШЬ...
ЕЩЁ ОН ПРИЕХАЛ НА РАБОТУ
НА НОВОМ АВТОМОБИЛЕ.

НА ПЕРИЛАХ ЭВАКУАЦИОННОЙ ЛЕСТНИЦЫ
БЫЛ МАЛЕНЬКИЙ, СЛУЧАЙНО
ОСТАВЛЕННЫЙ ОТПЕЧАТОК. ОКАЗАЛОСЬ,
ЧТО ОН ПРИНАДЛЕЖИТ НАПАРНИКУ.

ВОТ КТО ЯВЛЯЕТСЯ ПРЕСТУПНИКОМ...

ТЫ ТАЙНО ПОПРОСИЛ ОХРАННИКА
ЗАБЛОКИРОВАТЬ ВСЕ ДВЕРИ. ОБЕЗОРУЖИВ
СВОЕГО НАПАРНИКА, ТЫ ЗАЧИТАЛ ОБВИНЕНИЕ.
ОН ТУТ ЖЕ ВО ВСЁМ СОЗНАЛСЯ И СКАЗАЛ,
КУДА СПРЯТАЛ НАГРАБЛЕННОЕ...

ТЫ ЛИШИЛСЯ НАПАРНИКА,
НО РАСКРЫЛ ВАЖНОЕ ДЕЛО.
ТАК ДЕРЖАТЬ, ДЕТЕКТИВ!

ОТВЕТЫ


ЛОКАЦИЯ «ХОЛЛ»

ТЫ ВОСПОЛЬЗОВАЛСЯ СКАНЕРОМ И ПОЛУЧИЛ СЛОВО «ОХРАНА».
ЭТО ЛОКАЦИЯ, В КОТОРУЮ ТЫ ДОЛЖЕН БЫЛ ПОЙТИ ДАЛЬШЕ.



ЛОКАЦИЯ «ОХРАНА»

ЗДЕСЬ ТЕБЕ НУЖНО БЫЛО ВЫБРАТЬ ПРАВИЛЬНУЮ СХЕМУ ДЛЯ ШИФРА И ПОЛУЧИТЬ СЛОВО.
ДОЛЖНО ПОЛУЧИТЬСЯ СЛОВО «СЕЙФ». ЭТО СЛЕДУЮЩАЯ ЛОКАЦИЯ, В КОТОРОЙ ТЫ ДОЛЖЕН БЫЛ ОЧУТИТЬСЯ.




ЛОКАЦИЯ «СЕЙФ»

ЗДЕСЬ ТЕБЕ НУЖНО БЫЛО НАЙТИ С ПОМОЩЬЮ ФОНАРИКА БУКВЫ И СОСТАВИТЬ ИЗ НИХ СЛОВО.
ПОЛУЧИЛОСЬ СЛОВО «КАССА». ЭТО СЛЕДУЮЩАЯ ЛОКАЦИЯ, В КОТОРУЮ ТЫ ДОЛЖЕН БЫЛ ОТПРАВИТЬСЯ.

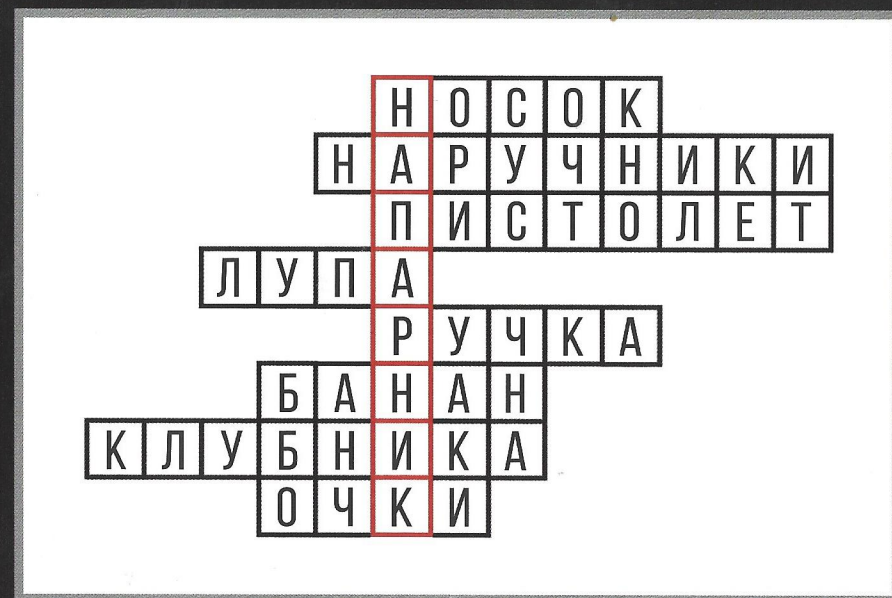


ЛОКАЦИЯ «КАССА»



ЛОКАЦИЯ «ЭВАКУАЦИОННЫЙ ВЫХОД»

В ЭТОЙ ЛОКАЦИИ ТЕБЕ НУЖНО БЫЛО НАЙТИ ЛИШНИЕ ПРЕДМЕТЫ
И ПРАВИЛЬНО ВПИСАТЬ ИХ В КЛЕТКИ. ГЛАВНОЕ СЛОВО – «НАПАРНИК».
ЭТО И ЕСТЬ РАЗГДКА ПРЕСТУПЛЕНИЯ. ОН ОГРАБИЛ БАНК.



ПОЗДРАВЛЯЕМ С ПОБЕДОЙ!