



КВЕСТ

КНИГА-ИГРА

ТАЙНА ПИРАТСКОГО КЛАДА

В ЭТОЙ КНИГЕ ТЕБЯ ЖДУТ ТАЙНЫ, ЗАГАДКИ И ПРИКЛЮЧЕНИЯ!
РАЗГАДАЙ ТАЙНУ КЛАДА, КОТОРЫЙ ПИРАТЫ ДАВНЫМ-ДАВНО ЗАРЫЛИ
НА ЗАГАДОЧНОМ ОСТРОВЕ, ОТЫЩИ СОКРОВИЩА И ПОЧУВСТВУЙ
СЕБЯ НАСТОЯЩИМ ДЕТЕКТИВОМ.

ТАКЖЕ В СЕРИИ:



ЗАГАДКА
ПОДЗЕМНОГО
ЛАБИРИНТА

СТРАНА
МАГИИ

ПРОПАЖА
В ЗООПАРКЕ

ПУТЕШЕСТВИЕ
ВО ВРЕМЕНИ

ПОХИЩЕНИЕ
МУМИИ ФАРАОНА



Артикул: 6917437
Квест книга-игра «Тайна пиратского клада», версия 2
Изготовитель: Yiwu Jinyuye Packaging Products Co., Ltd. Адрес изготовителя: Zhejiang province, Yiwu city, Choujiang street, Economic Development Zone 3, China. Импортёр: ООО «Эврика», 620010, РФ, Свердловская обл., г. Екатеринбург, ул. Чернышевского, д. 86, офис 3/8. Тел: +7 (383) 522-04-94. Уполномоченное изготовителем лицо по принятию претензий: ООО «ЭПИ», Россия, 620010, Свердловская обл., г. Екатеринбург, ул. Чернышевского, 86/8, тел: +7 (343) 287-56-96. Цвет и состав комплектующих могут отличаться от изображений на упаковке. Рекомендуется использовать под наблюдением взрослых! Рекомендуется детям от 8 лет. Сохраняйте упаковку с маркировкой производителя. Срок службы: 3 года. Дата изготовления: 11.2021.
ТР ТС 008/2011. Состав: бумага, металл.



sima-land.ru

las_igras

lasigras



8+

КВЕСТ

КНИГА-ИГРА

ТАЙНА ПИРАТСКОГО КЛАДА



РАЗГАДАЙ ТАЙНУ ОСТРОВА СОКРОВИЩ



Правила игры:

ПОДГОТОВКА К ИГРЕ:

1. Отдели 2 разворота из самого центра книги.
2. Разрежь листки по пунктирным линиям. Не смотри на оборот карты острова!
3. Листы с уликами разложи на столе рубашкой вверх. Листочки с картой острова разложи на столе квадратом 4 на 4 так, чтобы номера листочков шли по порядку.
4. Подготовь чистый лист бумаги и ручку, они пригодятся тебе при разгадке шифров.

ХОД ИГРЫ

Каждый разворот этой книги – это локация пиратского острова, в которой скрываются различные загадки. Открывая книгу на странице с локацией «Песчаный пляж» и отправляйся в путешествие, полное тайн. Как только ты попадешь на разворот книги с какой-либо местностью острова, тебе нужно будет найти на картинке изображения с особым клеймом – черепом Роджером. Итак, как только ты нашел первую улику, ищи на рубашке вырезанных тобой листочков улику с таким же номером и читай задание. Оно приведет тебя к разгадке слова.

Отыскав первое слово, зашифрованное на листочке с уликой, ты можешь открыть один листочек с картой острова – тот, что указан в карточке улики.

Так, отгадывая слова, ты постепенно откроешь все карточки острова. Они сложатся в карту, и ты узнаешь, где пираты спрятали сокровища!

Когда все улики в одной локации нашлись, переходи в следующую (на следующую страницу по порядку) и ищи новые загадки.

Обрати внимание на количество улик в каждой локации. На «песчаном пляже» – 3, в «джунглях» – 3, в «пещере» – 4, в «долине водопадов» – 3, в «лачуге старого пирата» – 3.

Ответы на загадки написаны в самом конце книги, но не подглядывай в них, тебя ждет настоящее захватывающее приключение!

Однажды ты решил отправиться в теплые края, к морю. Как-то раз ты гулял по песчаному берегу, и твое внимание привлек загадочный блеск. Подойдя поближе, ты понял, что это блестит стеклянная бутылка, вынесенная на берег волнами.

Ты присмотрелся и увидел, что эта бутылка очень древняя, а внутри нее виднеется пожелтевший листок. Ты поспешил открыть бутылку, развернул листок и увидел надпись.

Йо-хо-хо! Мы – бравые пираты. Мы спрятали сокровища на необитаемом острове и оставили след из шифров и загадок. Только достойный сможет разгадать их все и найти наш клад. Мы бросаем тебе вызов – сможешь ли ты найти сокровища? Координаты острова: $25^{\circ} 30' \text{ с. ш.}$ и $168^{\circ} 00' \text{ з. д.}$

Конечно же, ты решил принять этот вызов! Ты тут же взял свое снаряжение, нашел небольшую парусную лодку и отправился на необитаемый остров по координатам. Как только ты причалил к берегу, ты сразу увидел сундук. Ты открыл его, и твоему вниманию предстал еще один свиток.


Ты вызвался вступить с нами в схватку! Храбрец ты или безумец? Это покажет только время. Мы подготовили для тебя улики, разгадывая которые, ты сможешь найти путь к сокровищу, следуя им.

Попутного тебе ветра! Теперь у тебя есть все, чтобы разгадать тайну этого острова. Вперед, на поиски сокровищ!

ПЕСЧАНЫЙ ПЛЯЖ



ДЖУНГЛИ



ПЕЩЕРА



2 3 20 1 0



7



2



1



4



3




6



5



8



7

1



2



3



4

5



6



7



8

Пещера таит в себе множество загадок. И каждый пират знает: чтобы хорошо что-то спрятать, нужно спрятать это на виду. Осмотришься и найди необходимый тебе предмет: просто внимательно посмотри на картинку.

А как только найдешь, переверни листок карты под номером 2.

Волны приносят на берег много интересных вещей. Отыщи среди них ту, которая зашифрована в подсказке! Догадался - переверни листок карты под номером 1.

**НОМЕР (МОРЕ) КАРТЕ
КУБИК (...) ЧАСЫ**

Будь осторожней: здесь опасно. Предупреждаем не напрасно. Как встанешь, сразу вверх взлетишь, На месте вряд ли устоишь!

Догадался, о чем речь? Нашел предмет на картинке?

Тогда переворачивай листок карты под номером 6.

Ты попал в джунгли! За каждым листом может скрываться опасность. Тебе нужно внимательно осмотреться по сторонам и найти слово, которое спряталось в джунглях. Нашел - переверни листок карты под номером 5.

Пирата верный проводник, Он рядом быть всегда привык. Путь будет долг, ну и пусть. Уступит дружбе место грусть. Глазами будто говорит, А скажешь - тут же повторит: «Йо-хо-хо».

Нашел на картинке нужное изображение?

Тогда открой листок карты под номером 10.

Остров необитаем только на первый взгляд. Он полностью захвачен силами природы, и здесь обитает множество дивных существ. Отгадай загадку и узнай, о чем идет речь.

**В ВОДЕ ОНА РОЖДАЕТСЯ,
НА СУШУ ВЫБИРАЕТСЯ,
А ПОСЛЕ УЧИТСЯ ЛЕТАТЬ.
ТБЕЕ ЕЕ УЖ НЕ ДОГНАТЬ.**

А когда догадаешься, переверни листок карты под номером 9.

Обезьяна в джунглях соорудила хитрую конструкцию. Но куда же будет в итоге крутиться стрелка: В СТОРОНУ КОКОСА ИЛИ БАНАНА? Выясни это.

Догадался - переверни листок карты под номером 14.

В скобках зашифровано слово. Догадайся, какой принцип нужно использовать, чтобы разгадать эту подсказку.
**СТОРОЖ (СОВА) АВТОБУС
ФИЛИН (...) ГАЛСТУК.**

А как только справишься и найдешь предмет на картинке, переверни листок карты под номером 13.



1



2



3



4




5



6



7



8



9



10



11



12



13



14



15



16

Старый пират был большим любителем головоломок. Одну из них он оставил в своем жилище. Найди ее и подбери такое слово в скобках, чтобы оно являлось окончанием первого и началом второго.

А когда догадаешься, проверни листок карты под номером 4.

Ты слышал о подземных лабиринтах? В этой пещере как раз один из них берет свое начало. Схема лабиринта была начерчена на стене старым пиратом. Пройди его, собери буквы и разгадай, какое послание он тебе оставил.

Как пройдешь лабиринт, найди предмет на картинке. Справился? Открой листок карты под номером 8.

Видишь цифры на песке? Одну из них смыло волной. Догадайся, какая цифра там должна быть написана, отыщи бочку с этим числом и посмотри, какой предмет на ней лежит. Он-то тебе и пригодится!

Догадался - проверни листок карты под номером 12.

Ну а теперь вот тебе еще одна загадка. Выбери из слов, написанных ниже, лишнее, а потом найди нужный предмет на картинке.

АСРОЛЬТАВ
ИГНОСЬМО
ОБЛУДИ
УТРАНОГАН

А когда догадаешься, проверни листок карты под номером 16.

Волны прибоя снова перевертели все буквы. Внимательно посмотри на слова и найди среди них лишнее.

УШАКРАК
ЛАКОРЛ
АВКЕРЕВ
ЛЮМОЛСК

Догадался - проверни листок карты под номером 3.

Ты попал в чудесную долину, здесь звук воды ласкает слух, и лишь одна природа знает, что скрыто в этом необычном месте.

ПРИРОДА ЗНАК ТЕБЕ ДАЕТ,
КТО ВИДИТ - ТОТ ВСЕГДА НАЙДЕТ!


Нашел? Тогда проверни листок карты под номером 7.

Ты попал в священное место этого острова. Все стены этой пещеры просто усыпаны письменами! Но ты ищешь конкретное изображение. А именно - цифру. Продолжи последовательность, а потом найди изображение цифры на стене пещеры.

18 10 6 4 ?

А если справился, открой листок карты под номером 11.


В этой таблице не должны повториться предметы в каждой строчке и в каждом столбике. А какой предмет получился у тебя по диагонали? Угадал и нашел его на картинке - тогда проверни листок карты под номером 15.



9



10



11



12

13

14



15



16



ДОЛИНА ВОДОПАДОВ

5/3

УХОДИТЕ ПРОЧЬ!
ВОДОПАДЫ
ПРОКЛЯТЫ!

ЛАЧУГА ПИРАТА



ОТВЕТЫ:

ПЕСЧАНЫЙ ПЛЯЖ

Улика № 1

Здесь зашифровано слово БУСЫ. **НОМЕР (МОРЕ) КАРЕ, КУБИК (...)** ЧАСЫ.

Первый выделенный слог мы читаем задом наперед, а потом прибавляем к нему второй выделенный слог.

Улика № 12

Нужно перевернуть картинку, тогда сразу же станет понятно, что пропущена цифра 87.

На бочонке с этим номером лежит РАКУШКА.

Улика № 3

Лишнее слово – ВЕРЕВКА.

ДЖУНГЛИ

Улика № 14

С помощью этой хитроумной конструкции обезьяна добудет себе банан.

Улика № 5

На картинке спрятаны буквы, они складываются в слово ЗУБ.

Улика № 6

В загадке говорится о ЛОВУШКЕ.

ПЕЩЕРА

Улика № 11

Ряд цифр продолжает цифра 3.

Улика № 8

Если пройти по верной дорожке лабиринта, буквы, которые в ней находятся, сложатся в слово КРЮК.

Улика № 2

На стене пещеры есть надпись, в которой нужно поменять буквы местами, и она превратится в слово СУНДУК.

Улика № 10

В загадке идет речь о попугае – если сложить первые буквы каждой строчки, то получится слово ПОПУГАЙ.

ДОЛИНА ВОДОПАДОВ

Улика № 7

Стрелка, образованная ветвями дерева, указывает на ПТИЦУ.

Улика № 9

В загадке идет речь о СТРЕКОЗЕ.

Улика № 13

Здесь зашифровано слово ФЛАГ

СТОРОЖ (СОВА) АВТОБУС

ФИЛИН (...) ГАЛСТУК


ЛАЧУГА СТАРОГО ПИРАТА

Улика № 4

Здесь зашифровано слово РОМ – именно оно является окончанием одного и началом второго слова.

ПОГ (РОМ) АНС – ПОГРОМ и РОМАНС

Улика № 15



По диагонали можно увидеть картинки ЯДРА.

Улика № 16

Лишнее слово – ДУБЛОН.

В РЕЗУЛЬТАТЕ У ТЕБЯ ПОЛУЧИТСЯ ПУТЬ К СОКРОВИЩАМ.
ТЕПЕРЬ ТЫ ЗНАЕШЬ, ГДЕ ОНИ ЗАРЫТЫ!

