




КВЕСТ

КНИГА-ИГРА

ТАЙНА ДОМА С ПРИВИДЕНИЯМИ

В ЭТОЙ КНИГЕ ТЕБЯ ЖДУТ ТАЙНЫ, ЗАГАДКИ И ПРИКЛЮЧЕНИЯ!
НАБЕРИСЬ ХРАБРОСТИ И РАЗГАДАЙ ТАЙНУ, КОТОРУЮ ХРАНИТ
ДОМ С ПРИВИДЕНИЯМИ, ОТЫЩИ НАСЛЕДСТВО ДЯДЮШКИ БИЛЛА
И ПОЧУВСТВУЙ СЕБЯ НАСТОЯЩИМ ДЕТЕКТИВОМ!

ТАКЖЕ В СЕРИИ:



ТАЙНА ЗАБРОШЕННОГО
КОРАБЛЯ

ТАЙНАЯ
КОМНАТА

ЗАГАДКА
ПОТЕРЯННОГО
ОСТРОВА

ПУТЕШЕСТВИЕ
В СКАЗКУ

НЕВЕРОЯТНАЯ
ПРОПАЖА В МУЗЕЕ

Артикул: 2578110



Квест книга-игра «Тайна дома с привидениями» 22 стр.
Издатель: Yuhui Linjiaque Packaging Products Co., Ltd. Адрес изготовителя: Zhejiang province, Yuhui city,
Shoujiang street, Economic Development Zone 3, China. Импортёр: ООО «Лас Играс», Свердловская обл.,
г. Екатеринбург, с. Горный Штат, ул. Горноштанская, стр. 42, офис 3, тел.: +7 (919) 367-03-63. Цвет и состав
комплектующих могут отличаться от изображённых на упаковке. Рекомендуется использовать
под наблюдением взрослых! Рекомендуется детям от 8 лет. Сохраняйте упаковку с маркировкой,
производителем. Срок службы: 1 год. Дата изготовления: 08.2022. ТР ТС 008/2011. Изготовлено в Китае.
Состав: бумага, металл.



8+

КВЕСТ

КНИГА-ИГРА



ТАЙНА ДОМА С ПРИВИДЕНИЯМИ



УЗНАЙ ТАЙНУ ДОМА С ПРИВИДЕНИЯМИ



ПРАВИЛА ИГРЫ:

ПОДГОТОВКА К ИГРЕ:

1. Отдели 2 разворота из самого центра книги.
2. Разрежь листки по пунктирным линиям.
3. Улики и подсказки разложи рубашкой вверх так, чтобы ты видел их все.
С уликами можешь ознакомиться перед началом игры, но в подсказки не подглядывай, иначе играть будет не так интересно.
4. Листы с шифрами также помести возле книги, чтобы ты мог в любой момент обратиться к ним.
5. Подготовь чистый лист бумаги и пишущий предмет, они пригодятся тебе при разгадке шифров.

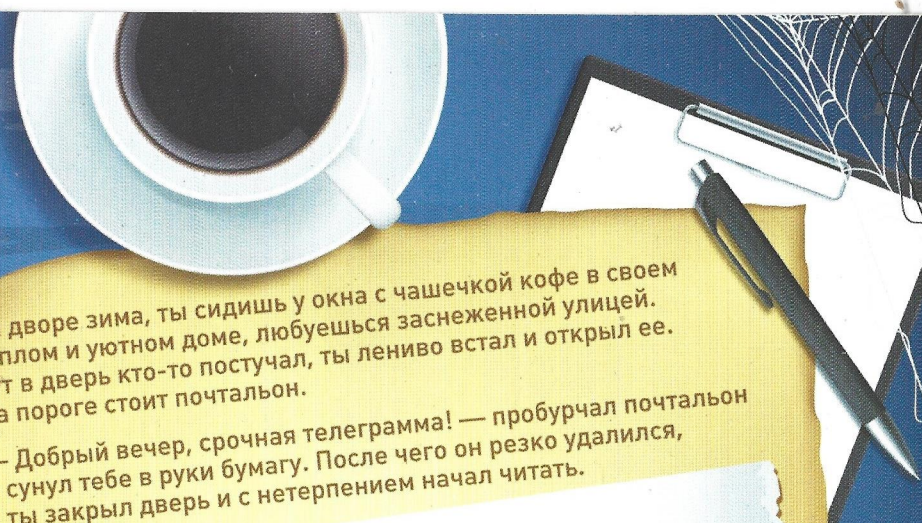
ХОД ИГРЫ:

Итак, каждый разворот этой книги — это комната, в которой скрываются различные загадки. Начни с первой комнаты: открывай книгу на странице с гостиной и начинай свое путешествие, полное тайн. Для этого тебе нужно найти улики в этой комнате — на них изображена лупа с цифрой. Итак, как только ты нашел в комнате первую улику с лупой, ищи на рубашке вырезанных тобой карточек улику с таким же номером и читай задание. Оно приведет тебя к разгадке слова, обязательно запиши это слово на лист, подготовленный тобой перед игрой. Если возникли сложности с выполнением задания, воспользуйся карточками с подсказками. На рубашке каждой из этих карточек написано название комнаты, к которой эта улика относится, и имя призрака, обитающего в этой комнате. Например, если ты в гостиной, тяни карточку, на рубашке которой написано «Гостиная».

Далее продолжай искать улики в этой комнате: найди следующую улику с лупой и цифрой. Так же тяни карточку подходящей улики и разгадывай следующее слово. Как только все улики в этой комнате нашлись, переходи в следующую комнату (на следующую страницу по порядку) и ищи новые разгадки. Обрати внимание на количество улик в каждой комнате. В гостиной — 3, в кабинете — 4, на чердаке — 3, в столовой — 3, в подвале — 3. После того как ты найдешь все улики, тебе понадобится ключ-карта. Как этим предметом пользоваться, ты прочитаешь на специальном листе, именно он даст разгадку на самый важный вопрос — где спрятаны сокровища дядюшки Билла?

Ответы на улики и загадки ты найдешь в конце книги, но не подглядывай туда, иначе игра станет не такой таинственной и интересной.

ТЫ ГОТОВ? ТОГДА ВПЕРЕД, НАВСТРЕЧУ
ПРИКЛЮЧЕНИЯМ, ЗАГАДКАМ И ТАЙНАМ!



На дворе зима, ты сидишь у окна с чашечкой кофе в своем теплом и уютном доме, любишься заснеженной улицей. Тут в дверь кто-то постучал, ты лениво встал и открыл ее. На пороге стоит почтальон.

— Добрый вечер, срочная телеграмма! — пробурчал почтальон и сунул тебе в руки бумагу. После чего он резко удалился, а ты закрыл дверь и с нетерпением начал читать.

«Добрый день, уважаемый...!
Просим вас помочь раскрыть дело о наследстве.
Мы совершенно сбились с ног, стараемся найти сокровища, которые наш дядюшка Билл спрятал неизвестно где!
Он был довольно богат, а также слыл шутником и любителем загадок.
Мы уверены только в одном: сокровища где-то в особняке.
Ждем вас по адресу: улица Лиственная, поместье I,
улики по делу направили в контору...»

Тут же забыв об остывающем кофе, ты оделся и отправился в адвокатскую контору. Контора была рядом с домом, и уже через 15 минут ты ехал по нужному адресу. Особняк находился на окраине города, выглядел он мрачно. Когда ты вошел, на тебя сразу набросилась вся семья с просьбами о помощи. Ты просишь всех удалиться и не мешать вести расследование.

На прощание один из племянников дядюшки предупреждает тебя:

— Особняк очень старый, люди говорят, что здесь живут привидения, будьте осторожны!
Твоя первая мысль была о том, что начинать надо с гостиной — с самого сердца дома — и ты направляешься в эту комнату...



ГОСТИНАЯ

КАБИНЕТ






КЛЮЧИ К ШИФРАМ

А • —	Л • — • •	Ц — • • •
Б — • • •	М — —	Ч — — •
В • — —	Н — •	Ш — — —
Г — — •	О — — —	Щ — — • —
Д — • •	П • — — •	Ъ • — • • •
Е •	Р • — •	Ы — • — —
Ж • • • —	С • • •	Ь — • • • —
З — — • •	Т —	Э • • • • •
И • •	У • • —	Ю • • — —
Й • — — —	Ф • • • • •	Я • • • —
К — • • —	Х • • • •	



А	1	И	11	У	21	Э	31
Б	2	К	12	Ф	22	Ю	32
В	3	Л	13	Х	23	Я	33
Г	4	М	14	Ц	24		
Д	5	Н	15	Ч	25		
Е	6	О	16	Ш	26		
Ж	7	П	17	Щ	27		
З	8	Р	18	Ъ	28		
И	9	С	19	Ы	29		
	10	Т	20	Ь	30		

А Б В Г Д Е Е Ж З И Й К Л М Н О П Р С Т У Ф Х Ц Ч Ш Щ Ъ Ы Ь Э Ю Я А Б В
 Г Д Е Е Ж З И Й К Л М Н О П Р С Т У Ф Х Ц Ч Ш Щ Ъ Ы Ь Э Ю Я А Б В



КЛЮЧ-КАРТА

В клетки этой карты тебе нужно будет вписать названия предметов, которые ты находил на протяжении всей игры. Но и здесь тебя ждет загадка! Для каждого слова предназначены свои клетки. А какие именно — тебе поможет понять шифр, в котором каждой букве соответствует число.

Впиши в клетки все слова, которые ты нашел по ходу игры. А потом соедини все буквы из выделенных клеток и сложи их в одно слово. Это и будет являться разгадкой тайны о сокровище дядюшки Билла.

12	1	18	20	1
----	---	----	----	---

12	13	32	25
----	----	----	----

16	25	12	10
----	----	----	----

13	1	14	17	1
----	---	----	----	---

17	6	25	1	20	15	1	33
----	---	----	---	----	----	---	----

14	1	26	10	15	12	1
----	---	----	----	----	----	---

9	6	18	12	1	13	16
---	---	----	----	---	----	----

12	16	15	3	6	18	20
----	----	----	---	---	----	----

13	21	17	1
----	----	----	---

12	1	18	20	10	15	1
----	---	----	----	----	----	---

12	15	10	4	1
----	----	----	---	---

3	1	9	1
---	---	---	---



2	16	20	10	15	16	12
---	----	----	----	----	----	----

12	18	21	8	12	1
----	----	----	---	----	---

24	3	6	20	16	12
----	---	---	----	----	----

2	16	12	1	13
---	----	----	---	----

19	3	6	25	1
----	---	---	----	---



№9
В подвале без этого никак. И дядюшка знал об этом как никто другой, ведь он хранил здесь множество вещей. Найди на картинке ребус, разгадай его и узнай, что это за вещь. А потом выпиши ее название на свой листок.

№10
Вспомни, ранее этот предмет дал тебе подсказку. В подвале он тоже есть, тебе стоит лишь внимательно посмотреть на картинку. Дядюшка поможет тебе. А когда найдешь, обязательно запиши слово на свой листок.

№11
Разгадай загадку и узнаешь, что за предмет спрятал дядюшка в своем кабинете.

Склеена, спита,
Без дверей, а закрыта.
Кто ее открывает —
Многое знает.

№12
А без этого предмета дядюшка в последнее время совершенно не мог обходиться! Прочитай стих и расшифруй его название. Найди предмет на картинке и запиши на свой листок. Обойди ты все вокруг, Через них помотришь... вдруг Красотой мир заблестит, И поймешь, где что лежит.

№13 Расписание Дядюшки Билла

6:10 — подъем
10:00 — чтение
5:25 — прогулка на свежем воздухе

№14
Название предмета, который ты ищешь, находится прямо перед твоими глазами. Однако, чтобы найти и прочитать его, тебе этот предмет и понадобится. Как ты думаешь, что дядюшка имел в виду, когда загадывал эту загадку? Как только узнаешь ответ и найдешь его на картинке, обязательно запиши слово в свой листок.

№15
Это слово находится практически у тебя перед глазами. Внимательно посмотри на картинку, и ты найдешь его. Но не забудь поставить все буквы на свои места. Запиши название предмета на свой листок.

№16
Чего только нет на чердаке! В этом месте ты можешь найти все, что только пожелаешь. Но тебе нужен только один предмет, и его название зашифровано. Прояви свои навыки детектива и найди шифр, а потом и само изображение предмета на картинке. Не забудь выписать его название в свой листок.

УЛИКА

№

10

УЛИКА

№

9

УЛИКА

№

2

УЛИКА

№

1

УЛИКА

№

12

УЛИКА

№

11

УЛИКА

№

4

УЛИКА

№

3

УЛИКА

№

14

УЛИКА

№

13

УЛИКА

№

6

УЛИКА

№

5

УЛИКА

№

16

УЛИКА

№

15

УЛИКА

№

8

УЛИКА

№

7

За этим предметом дядюшка Билл проводил очень много времени. Найди шифр, разгадай его, отыщи предмет на картинке и запиши его название на свой листок.

№1

Этот предмет — ключевой для твоих поисков. Ты уже понял, о чем идет речь? Тогда посмотри внимательно и выпиши четыре буквы, которые увидишь на картинке. Сложи из них слово и запиши на свой листок.

№3

А теперь внимание: ответ скрыт на стенах. Дадим тебе подсказку: слово из 5 букв, а ответ тебе подскажут лапы и хвосты. Ты можешь рассчитывать только на свой зоркий глаз и острый ум. Не подведи дядюшку! Как только догадаешься и сложишь нужное слово, найди на картинке предмет и запиши его на свой листок.

№5

Внимательно посмотри на карточку. Этих предметов должно быть на ней два, но видно только один. Что же это за предмет? Скажем по секрету: он принадлежит дядюшке Биллу. Нашел? Поскорее запиши название предмета на свой листок.

№7

Дядюшка загадал тебе загадку. Сможешь ли ты ее отгадать? Испытай свои силы, а ответ запиши на свой листок.

Цикады песнь ему поют,
В весеннем воздухе шумят.
Едва к нему ты подойдешь,
Так аромат его вдохнешь.
Ответ ты сразу же узнаешь,
№2 Когда загадку разгадаешь!

№4

Этот предмет был очень важен для дядюшки. Его название ты сможешь узнать с помощью картинны, которая висит в гостиной. Воспользуйся шифром, и ты узнаешь его название. Выпиши его на листок.

№4

Дядюшка зашифровал сторону света, в которой находится предмет. На картинке ты найдешь подсказку. А когда отыщешь, запиши на листок.

На севере холод, на юге — жара.
На западе вьюга шумит до утра.
Постой-ка, на западе вьюги
ведь нет!
Тогда я спокоен, ты знаешь ответ.

№6

Снова шифры... Дядюшка очень их любил, найди на картинке шифр и догадайся, что он значит. Тебе поможет листок с шифрами. Справился? Скорее записывай слово на свой листок, ты уже близок к цели.

№8

ПОДСКАЗКИ ОТ ДУХОВ

СТОЛОВАЯ

Я знатная повариха и провела в столовой долгие годы, поэтому ни одна деталь этой комнаты не ускользнет от моего взора. Но все же, из трех предметов я намекну тебе лишь на два. Оба предмета нужны для одного и того же действия, но выглядят они по-разному.

ГОСТИНАЯ

Тебе нужна подсказка? Мне известны все три предмета, скрытые в этой комнате. Но я расскажу тебе только про два из них. Оба они сделаны из стекла, но в одном стекло гораздо толще и прочнее, чем в другом. Надеюсь, я помогла тебе. Удачи в поисках!

ЧЕРДАК

1. СИЛА СВЕТА.
 2. СИЛА МЫСЛИ.
 3. СИЛА КРАСОТЫ.
 4. БЕЗ СВОЕЙ ПАРЫ ТЕРЯЕТ СМЫСЛ.
- Не подведи мое доверие.

КАБИНЕТ

Этот предмет размножал меня не раз. И каждый раз я был прямо напротив него! Еще здесь есть предмет, который позволит прочитать мои мысли тому, кто находится далеко от меня. И вещь, способная найти то, что скрыто.

ПОДСКАЗКИ ОТ ДУХОВ

ГОСТИНАЯ

ДУХ МЭРИ КЛЭР

Я ЖИВУ В ЭТОМ ОСОБНЯКЕ
УЖЕ ЦЕЛУЮ ВЕЧНОСТЬ.
Я ПОЯВИЛАСЬ ЗДЕСЬ ЕЩЕ
ТОГДА, КОГДА ЭТО ОГРОМНОЕ
ЗДАНИЕ БЫЛО МАЛЕНЬКОЙ
ЛЧУГОЙ. ПОЭТОМУ МНЕ
ИЗВЕСТНА ВСЯ ИСТОРИЯ
ЭТОГО ПОМЕСТЬЯ.

СТОЛОВАЯ

ДУХ МИССИС КРАУЧ

О, НЕУЖЕЛИ ТЫ ПЫТАЕШЬСЯ
РАЗГАДАТЬ ТАЙНУ ЭТОГО ОСОБНЯКА?
ДЯДЮШКА БИЛЛ НА СЛВУ
ПОСТАРАЛСЯ, КОГДА ПРЯТАЛ
СВОЕ СОКРОВИЩЕ. К СЛОВУ,
МЫ С НИМ БЫЛИ ЗНАКОМЫ.
НО, ВПРОЧЕМ, О ЧЕМ ЭТО Я...
ТЕБЕ ВЕДЬ НУЖНА ПОДСКАЗКА.

КАБИНЕТ

ДУХ ЧАРЛЬЗА МЛАДШЕГО

НЕ ЛЮБЛЮ ПУСТЫЕ РАЗГОВОРЫ,
ПОЭТОМУ БУДУ КРАТОК.
ТЫ УЖЕ ЗНАЕШЬ,
ЧТО В ЭТОЙ КОМНАТЕ
НАХОДИТСЯ 4 ПРЕДМЕТА.

ЧЕРДАК

ДУХ ГЕНРИ БЕЗУМНОГО

СНАЧАЛА РЕШИ, БУДЕШЬ
ЛИ ТЫ МНЕ ВЕРИТЬ.
ВЕДЬ НИКТО НЕ ПРОЯВЛЯЛ
КО МНЕ ДОВЕРИЯ
НА ПРОТЯЖЕНИИ ВСЕГО
МОЕГО СУЩЕСТВОВАНИЯ!

ЧЕРДАК





СТОЛОВАЯ





ПОДВАЛ



