



КВЕСТ-КНИГА






КВЕСТ-КНИГА



К вам в руки попал дневник одного из самых грозных и опасных пиратов – Джека Уиллиса. За свою жизнь он собрал сокровища со всех континентов и описал это в своем дневнике.


Внимательно изучите дневник, разгадайте все головоломки и шифры, чтобы узнать где спрятаны сокровища пирата.

Также в серии «КВЕСТ-КНИГА»:




Записки  
Пирата

УРОВЕНЬ СЛОЖНОСТИ – ВЫСОКИЙ



Арт.: 5865710  
Квест-книга «Записки пирата», 14+  
Изготовитель: Иу Исуда Импорт энд Экспорт Ко., ЛТД. Изготовлено в Китае.  
Адрес изготовителя: Экономик Девелопмент Зон, Чоу Хуанг СТР, Иу Сити, Чжаоданг Ляньинг Кингд., e-mail: 235776150@qq.com, Интернет: 600-Платформ, Адрес: РФ, 620085, Свердловская обл., г. Екатеринбург, ул. 8 Марта, 212-4, тел.: +7 (343) 379-03-85. Уполномоченное изготовителем лицо по принятию претензий: ООО «ВИП», Россия, 620010, Свердловская обл., г. Екатеринбург, ул. Чернышевского, 86/8, тел.: +7 (343) 287-56-96. Цвет и состав комплектующих могут отличаться от изображенных на упаковке. Для лиц старше 14 лет. Срок службы: 3 года. Дата изготовления: 07.2022. Состав: бумага, металл.





Я бесстрашный пират, гроза семи морей  
 Джек Уиллис. Всю свою жизнь я собирал  
 сокровища всех континентов,  
 но достанутся они лишь достойному.

Я рад, что есть еще настоящие охотники  
 за сокровищами. В этом дневнике я оставлю  
 послания, с помощью которых можно  
 составить карту к моему кладу.

А если не разгадаете мои загадки,  
 то не видать вам сокровищ как своих ушей!



1 2 3 4 5 6 7 8 9 10



Первая координата

Вторая координата









*(A + H) / B + A*



*(C + Л + А) / У*



Координаты




Ориентир






Ну вот, опять веревки запутались, кошмар, как много узлов. Хотя узлы меня не интересуют...

1 веревка




2 веревка



Координаты



Когда-нибудь я туда вернусь с моим другом...



Ориентир



Йо-хо-хо, цо-хо:хо, и бочонок рома!





Координаты




А	Р	О	Я
З	Д	В	А
К	З	С	Е
М			

Ориентир





Координаты




2:1 4:1 3:4 1:4

A	P	O	Я
З	D	B	A
K	З	C	E
M			

Ориентир




17



от 1 до 9

17

13




от 1 до 8

13


Координаты



Дорога укажет на цель.



Ориентир





*Друг тебя отведет...*

*Следуй строго вниз, пока не окажешься с пальмой на одном уровне.*

*Двигайся в сторону пальмы, но не приходи до нее два шага.*

*Иди так, чтобы оказаться с якорем на одном уровне.*

*Отойди на один шаг влево.*

*Окажись на уровне ниже, чем уровень с морской звездой.*


*Сделай пять шагов вправо.*

*Поднимись на уровень выше уровня с морской звездой.*

*Иди под кактус.*

*Теперь ты должен оказаться над кактусом.*

*Четыре шага влево.*

*Теперь ты должен оказаться на одной клетке со *

*От этого ориентира два шага вправо.*

*Одна из трех координат верна.*

*Цифры под выбранной координатой укажут на конкретные буквы в таблице. Собери эти буквы в слово и узнай, нашелся клад или нет.*

4:3

2:2 7:3 5:5 7:7 3:8

Н	А	З	Т	Ш	О	М	Д
В	П	К	Г	И	Е	Х	Ж
Ф	Ы	В	М	Р	В	С	О
Я	Ю	В	П	Й	Б	Г	Ю
О	Р	И	Ч	С	Д	Я	Ч
Л	Ч	О	Л	Ц	Ь	Н	Ю
Я	П	У	А	С	И	Т	С
Н	А	Г	Э	Ш	Т	Я	О

4:4

1:1 5:3 5:4 2:6 4:7 8:8

2:2 5:3 5:5 6:6 1:7 3:8

3:4

*Если что-то нашел, перейди на страницу 21.*

## Подсказки

### СТРАНИЦА 2

Нанеси на карту те ориентиры, которые найдешь в дневнике. Соблюдай правильность расположения с помощью координат.

### СТРАНИЦА 3

Для решения этих уравнений воспользуйся алфавитом и замени буквы на цифры.

### СТРАНИЦА 4

Рисунки – это ответ.

### СТРАНИЦА 5

1 штурвал: складывай цифру из центрального круга с цифрами из среднего круга, чтобы получить число во внешнем круге.

2 штурвал: цифру из центрального круга вычитай из одной цифры среднего круга. Получившееся значение прибавляй к другой цифре среднего круга, чтобы получить число во внешнем круге.

### СТРАНИЦА 6

Цифры, указанные слева и сверху кроссворда, описывают группы закрашенных клеток (идущих подряд, без пропусков). Каждая отдельная цифра обозначает отдельную группу заданного размера (т. е. цифра 5 обозначает группу из пяти закрашенных подряд клеток). Между группами одного цвета должна быть как минимум одна незакрашенная клетка.

### СТРАНИЦА 7

Важно количество отрезков веревки, а не количество узлов.

### СТРАНИЦА 8

Что обозначает последовательность символов точка/тире, можно узнать на страницах дневника. Там показано, какую букву обозначает та или иная комбинация этих символов.

## Подсказки

### СТРАНИЦА 9

Числа получаются с помощью следующей операции: левое нижнее число умножается на верхнее и делится на правое нижнее.

### СТРАНИЦА 10

Нужно составить словосочетания, используя все буквы.

### СТРАНИЦА 11

Сосчитай все изображения монет, бочек, компасов, сабель, штурвалов и подзорных труб в дневнике и на его обложке, кроме тех, что в уравнении. Замени изображения на цифры и получишь координаты.

### СТРАНИЦА 12

Координаты над таблицей указывают на строку и столбец в таблице.

### СТРАНИЦА 13

Необходимо заполнить пустые квадраты цифрами так, чтобы в сумме каждая сторона фигуры давала число 17 или 13, в зависимости от фигуры.

### СТРАНИЦА 14

Просто пройди лабиринт.


### СТРАНИЦЫ 15-16

Нанеси все ориентиры на карту по соответствующим им координатам. Далее, следуя указаниям инструкции, найди место, где может быть спрятано сокровище.

Координаты этого места укажут на один из трех вариантов расположения клада.

Цифры под координатами укажут на конкретные буквы в таблице, из которых сложится слово.





Недавно у меня украл мой корабль  
 гнусный пират Фигель, и остался я  
 один без команды и без семи морей.  
 Разрази меня гром!

В общем, мне срочно потребовалось  
 золото, и поэтому клада нет, забрал  
 все сам. Но ты все равно молодец!

Джек Уиллис

